


y 攻

y 攻



基本信息

作者:Matie Tombraider95

释放日期:2011-6-13

关卡大小:80.58M

关卡类型:东方

关卡格式:TR4

讨论和下载:[点此进入](#)



关卡简介

清晨再克劳馥庄园的居民已经醒了过来。劳拉·克劳馥,穿着她的运动外套,刚刚做完了她的热身训练。前往室外进行突击训练时,她穿过一个小房间,泽普就坐在沙发上,手里拿着他的手提电脑。

“嗨,劳拉!”

“你好,泽普。”劳拉打开下一个房间的门时,泽普说:

“劳拉!你知道 Kane Pawsner 吗?”

“我听说过他。他是考古学家,他最近再墨西哥找到了一个远古神庙。怎么了?”

“他几分钟前给你发来了一段录像。”

“让我们看看!”

不久之后,一个英俊的,棕色头发的年轻人出现在泽普的计算机屏幕上。

“早上好,克劳馥小姐。这是 Kane Pawsner,考古学家。我知道一些你可能会感兴趣的信息。我相信你已经听说了传说中的水晶头骨。这些头骨拥有着招呼想象的强大的力量和伟大的知识。嗯,我正再寻找这些头骨,试图解开它们的秘密。我必须再墨西哥呆一会儿。不过我已知道其中一个的位置。我将坐标给你,你有兴趣吗?”

“就是这个。”泽普说,向劳拉展示坐标。

“中国,虎之谷。看起来很棒。”

于是她出发了…… (TombCrow 翻译)

秘密地点: 6 个

关卡攻略

跳下直升飞机，从空中落到山崖绝壁上。

进入山洞

向右跑跳上斜面，滑下时抓住边缘，荡到**开关**上方，松手落下时**抓住开关**，**拉下开关**落到下方斜面岩石(**拉下开关**是为了消除，下面要到的一块岩石上的尖刺)，滑下时抓住边缘，往右手边

荡过转角继续荡到底，看到下方有块三角岩石，落到下方三角岩石上，靠崖壁跑跳抓到前方的岩石平台爬上，爬上后右转看前方，左边



崖壁上的岩石台，跑跳过去，再靠崖壁往前跳到斜面岩石上，现在站的岩石，上方有个尖角，跳抓住尖角，爬到上方三角岩石台，再跑跳进岩洞中。(这里也可以从下面岩石台，利用左转弯跳进岩洞中，不过这没有从上面走简单)


延山洞往里走，经过一个**开关**继续往里走，到山洞另一边的小洞口，拿到**照明棒**。往回走到**开关**处，**拉下开关**，人随便着脚下的地板往下降，返身**拉下另一个开关**，地板升上来的同时，也打开了一道栅门。往回走到进来的洞口，跑跳抓住对面的岩石爬上，再跑跳进边上的山洞口，往里走，前方就是刚打开的栅门。

秘密地点 1

进入栅门中，注意头顶上的特殊板。转左是向下的斜坡，斜坡底下有个拿枪的佣兵。不要滑下斜坡，而是跳到斜坡左边的一个三角台上，刚才看到的特殊板降下，从上面掉下一个圆球，那个佣兵看到大球滚下，跑了，接着听到一

声惨叫，还有野兽的吼叫声。

从三角台跳回到斜坡顶上，圆球掉下的地方有个平台，爬上就是**秘密地点 1: 弹匣和一个瓷器瓶**。之后从斜坡下去。



地下河

跳过小坑，左转后看到地上佣兵的尸体，从边上的小洞口走出只老虎，杀之。从佣兵头部将尸体拉开得到把**钥匙**。再进入小洞口，转弯后杀死对面栅门里冲过来的佣兵，再将右边洞中的箱子拉出一次，再跳抓洞顶上方的梯子爬到上层，走到另一边跳下，用**钥匙**打开栅门，里面是条地下河，水中有艘快艇。

先跳入水中游到左边石柱后面拿到个**弹匣**，再出来爬上快艇，往前开，到



栅门，栅门自动打开。从栅门落到下方的地下河中，先跳下水，游进右边的矮洞中，再里面**拉下开关**，游回爬上快艇，往前开，三叉路先往左开，里面的栅门已打开，开进去，跳下水，水下的地板

门自动降下，游下去拉开另一道板门，再里面**拉下开关**，游回爬上快艇，开出去三叉路左转，之后再左转，栅门已打开，进栅门右转时要靠右边的岩壁，开快艇冲，冲过下方的尖刺群（从左边或中间冲，会碰到洞顶掉到尖刺坑中。从右边，右边有个三角台），落到三角台继续开，往左开进一个大洞中。



限时开关

进洞左边角水下有道门、洞中有两条金龙喷着火焰 (装饰而以), 还有三个喷火的平台、尽头墙上平台有个推动开关, 也有条龙喷火、平台下方水中有块特殊地板、右边岩壁上洞中



有个**限时开关**, 如果下水还要注意水中的食人鱼。

将快艇开到左边较矮的喷火台边, 从快艇上跳到矮喷火平台的角上, 再跳抓到左边高的喷火平台边, 从角上爬上, 转向另一边喷火平台, 当火熄灭时跑跳抓住另一边的喷火平台的边, 从角上爬上, 再等火熄灭时, 跳进岩洞中。(存档)

按下开关后屏幕上方开始数字倒计时, 前空翻转身, 面对洞口外, 从右边角跑跳出去下水, 游到墙边升起的水下平台上, 再跳抓到有**推动开关**的平台边缘, 到右边角等火熄灭时爬上, 爬上后不要马上推开关, 站在角上不会被火烧到, 再等下一次火熄灭时**推开关**, 之后跳下水, 游到快艇爬上, 开到进洞左边角, 跳下水游进水下通道。

(这里的限时, 时间是足够了, 关键再于从水中平台跳抓到有推动开关的平台边缘, 时间掌握不好很容易被龙喷出的火焰烧到。所以按限时开关的时机要掌握好。当然如果药包足够的话, 拼药包推开关也行。)

山中建筑

进入水下通道, 身后的门关上。延通道一直游到另一边出口爬上岸, 左手边窗口不用管, 那边是之前拉开关的地方。往通道内一直走到尽头, 爬上三角

平台，再爬上一层到有蜘蛛网的岩洞，再从岩洞跑跳向斜坡带点左转弯，背后向下滑时，再后空翻到身后斜面，跳抓上方的木板平台，爬上木板平台。(这里也可以从有蜘蛛网岩洞直接跑跳抓到对面斜面边的三角平台，再从三角平台跳上另一个斜面台，再后翻上木板平台，用这种方法更容易点。)再爬到木板边上石台高处，跳抓洞顶的梯子爬上去，延山洞一直走，洞口左手边有道栅门，栅门内有个**开关**，另一边有一幢山中建筑。跳到栅门前，会看到栅门顶上岩石有个**大药包**。



秘密地点 2

到栅门右边，用左转弯跳跳到后面的洞口，走到栅门内**拉下开关**，会看到建筑顶上一个三角洞口内，挡住洞口的平台降下。身边的栅门也打开了，这栅门没意义。出来再到建筑的左边，跳上岩石，再跳抓上方的岩石，往右手荡到头爬上，杀死老虎，右手边岩柱上有个**开关**，由于**开关**下方是斜面，不能站在下面跳拉，要跑跳向**开关**，抓住**拉下开关**，降下屋顶上的一块板，跑到屋顶上从洞口下去，落到下层，再箱子上拿到**秘密地点 2：一个瓷器瓶**。爬回到屋顶，



这个出口的边上就是三角洞口，先从边上岩石绕到对面的大药包处，捡起**大药包**，



立即向后跳，避开上方滚下来的圆球，再回到三角洞口处，跳到三角洞口，爬进去。

建筑大厅

往下滑一层，再爬下一层，到底下过道内，边上木雕窗内就是拿秘密地点2的地方，过道内右转，里面有三道门，左右的推不开，推开前方的



门，进入里面大厅，注意门洞上方的白色格子板。对面大门上方有个开关，大厅中间上方有座吊钟。大钟正下方有个围栏平台，平台下方两个小台座需要放两件东西。


两个宝物

往右前方走，走到岩石堆上，跳抓爬到上一层，进入边角拉开门进入房间内，边角木雕格内有**第一个发光的宝物**，从角落的洞口落到下层房间，到窗台上**按下开关**，爬回到上层房间，走出房间落回到大厅一层，再回到开始三道门



的地方，发现有一边的门打开了，下楼梯左转进入下面房间内，杀死两只蝙蝠。正前方小台上有**第二个发光的宝物**，拿取**第二个发光的宝物**后立即后退

避过砸下来的机关。再往进来的左边走，注意头顶掉下的碎石，跳过来回滚动的圆球，再**拉下开关**，往回走上楼梯，出房间，发现对面的门也打开了。进门下楼梯，身后的门关闭。楼梯右转，先躲



过楼梯底有三把并排刀机关，进到房间。房间中间有个平台，平台上方有两把

大锤，平台四周是个水池，水池表面有一层裂开的石板，上方还有来回摆动的刀，对面门洞有不停开和关的机关。

从边上踩着裂石板到对面，躲过不停开和关的门，上楼梯到顶，爬上右边梯子上去点再后空翻，进身后通道，进入里面一间。中间大平台四面有木雕墙围着，边上还有扇小门，这扇小门，现在开不了，那是后面流程中才能打开。

将挡再路上的几个小瓷罐用枪打碎，再将两个大瓷瓶推拉到两个角落的特殊地板上，中间的木雕墙降下，露出平台上的**四个推动开关**。注意看四个开关的地板颜色，进门斜对角的绿色地板开关是安全的，其他都是陷阱。



推绿色地板的开关，提示，楼下房间中的两把大锤对撞，震碎了水池表面的裂石板。

出门落到下层楼梯，下楼梯到下面房间，跳下水再水中找到**开关拉下**，会提示之前提到过的进大厅的门洞上方的白色格子板降下。从不停开和关的门一边上岸，再次躲过机关门，上楼梯到顶，爬上梯子，这次往上爬到顶，爬上后一脚踢开小门，出门后，跳到右边的台子上，对准钟边跳边开枪，击中钟后，提示之前看到的**第一个发光的宝物**，挡住的木雕降下，过会去拿。

再跑跳到钟下方的有围栏的平台上，钟两边的顶都有吊梯，一边通往进大厅的门那块白格子板（这个吊梯是误导，没用），一边通往出大厅关闭的大门的上方开关。等下再来做这两件事。

接下来，回转身跑跳抓刚才跳过来的台子的左边另一边台子（面对大厅进来的门，就是门的右边），再跳到边上角落，**拉下开关**，提示大厅中间的两个宝物台。然后原路返回到钟下面的有栏杆平台上。接下来跳抓住通往关闭大门的

上方开关的吊梯，荡到开关上方松手再**拉下开关**，提示大厅中间的两个宝物台，其中一个挡住台子的木雕栏杆降下。接下来到边上岩石堆，再次跳抓到上一层，



进边角房间里，拿到**第一个发光的宝物**，出房间落回到大厅地面。去往进大厅的门洞白格子板下，些时白格子板已降下。爬门洞口的一边往上爬到顶，再转到左

边开关一面，爬到开关上方，松手**拉下开关**，大厅中间两个宝物台之间的小钟台升了上去。

落地后，到宝物台装上**第一个发光宝物**，另一个挡住的栏杆降下，装上**第二个发光宝物**。大厅的大门打开。

美丽的山谷

走出大厅，外面是一个非常漂亮的山谷。瀑布、水池、寺庙、老虎、小鸟。。。



首先，杀死两只猛虎和一只鸟。然后跳上出门口右边的的岩石，到门洞上



方，走到另一边，跑跳到水池上空的岩石桥，滑下抓住边缘，往右手边荡到头爬上，往左手走经过岩石桥往岩壁，崖壁上有**个开关**，下方洞口下是之前四个开关的地方，此时，推过的绿色开关处

已变成个平台，还记得这里面的小门吗？

跑跳抓住开关**拉下开关**，落到下面平台，小门打开，进里面房间，按下墙

上的**开关**，提示水中通道内栅门打开。出房间，从平台跳抓爬回到崖壁上。朝有瀑布那边过去，对面岩石有只老虎，杀死老虎后再跑跳过去，不用抓能直接跑跳到对面岩石上，地上捡到个**小药包**。再跑跳回去，回到岩石桥上走到头，



桥头对面是个大门楼，跑跳抓到门楼的边缘，往右手边荡到头爬上，往右手边走到尖角顶。看对面崖壁上有个开关，从尖角顶跑跳出去，抓住突出来的岩石，爬上往崖壁开关过去，**拉下开关**，提示刚才水道中另一道栅门打开。

杀死只鸟后落回到地面，来到水池边，水池里有个**开关**，**开关**上方岸上靠石壁处有个小洞，打碎洞里的瓷器得到个**弹匣**。跳入水中，再水底玻璃窗上拿到个**照明棒**，再游到开关前。这是个**限时开关**，不过太简单，打开的门就再开关的左边。**拉下开关**，游向左边游进洞中，里面拉下**开关**，游出洞口往左边去，出水吸满气。(存档)

秘密地点 3

游进水中的矮洞口，向下时要注意，下方是好大的组合水下旋转刀。向下游时，先往右下方游一点，再游进墙上的矮洞，游进矮洞，三叉路，先往左游进去到里面的**拉下开关**，可以看到外面大水池中有一道栅门打开，洞里面有个宝石开关座。再游出来继续朝另一条水



道游到最里面，拿到**秘密地点 3: 乌兹冲锋枪、小药包和一个瓷器瓶**。此时气已不多，赶紧往外游回去，出矮洞口向左上方游再游回到外面大水池，出水吸满

气。再一次游进矮洞，向下时要注意左边有个矮洞口。这次直接往下游，注意旋转刀，可以看到对面墙上有个**开关**，从边上绕到对面**拉下开关**，往回游，游进刚说过的要注意的矮洞口，游到最里面，只是得到一个**大药包**。赶快往外游，游出矮洞口往右上方游回到外面大水池。

蓝宝石

刚才打开的栅门就在大水池矮洞口边上，里面需要个宝石，现在身上没有宝石，现在去找宝石。上岸来到寺庙大门口，先往大门左边走到头，侧翻过两层木雕栏杆，开枪打碎瓷器得到个**弹匣**。再侧翻出来。然后往大门右边走到头，侧翻过两层木雕栏杆，到柱子后面，爬上梯子到顶（这梯子的**左边墙角可以直接跳抓上去，到尖顶斜面**），爬上去再后空翻转身跳抓住岩石爬上，注意头顶上的平台，跳到角上斜面，再跳抓爬到上方平台，爬上后回头看，岩石上有个**弹匣**，跳过去拿到**弹匣**，再跳回到平台上。



从平台最外边，跑跳抓住寺庙的屋顶，往左手边荡过转角，继续荡到柱子后面不能再荡了，落到柱子后面，再跑到另一边的柱子后面，再跳抓到屋顶

往左手边荡过转角，松手落到斜面后

（这里可以从柱子后面，用**右转弯跳**直接跳到这里），转身后人会盯着岩石上的**蓝宝石**看。跳过尖顶，再跑跳到左方的



的岩石斜面，倒退滑下时抓住边缘，往左手边荡过两个转角爬上，拿到**蓝宝石**。


(这里也可以利用尖顶斜面，跳到上层栅门前的岩石，再跳到有宝石的岩石上)

寺庙大门的钥匙

落回到地面，跳到大水池中，游进栅门内，装上**蓝宝石**，游出洞从瀑布下上岸，看到山边有个小水池和一个圆球，过去将圆球推开，捡到**大药包和弹匣**，之后立即下小水池躲开山上滚下来的圆



球，并拉下里面的开关，提示一块板降下。爬出水后，利用水池边山坡上的两个斜面跳到一个矮洞口，杀死只蝙蝠，爬进洞中，到里面将圆球推下去，人再




跳下去，下去后跳过圆球和栏杆。可以看到右边有尖刺和火焰的小台上有把**钥匙**。记住这里。再看边角有个**开关**，地上有**火把**。开枪打碎瓷器和笼子，**按下开关**后捡起**火把**。带着**火把**跳回到

上面的洞中，将**火把**丢进矮出口，爬进去再捡起**火把**丢出洞口，**火把**可能会被丢到下方地面。

杀死只老虎，捡到**火把**，再到大门楼下的火盆点着**火把**，接下来再往大门的右边走，会看到两个墙角升起两个平台，带着**火把**跳上一个平台，再跳上有尖角的顶，然后跑跳到另一个板平台，跳到柱子后面，走到斜面的最高处，跳到柱子顶上，站再角上点着火盆，跳回到下面斜面，再跑跳到另一根柱子后面，站再最高点跳上柱子，站再角上点着火盆。点着两个火盆的作用再那呢，往拿蓝宝石那边看，就会看到，那里栅门不见了，有个洞口。将**火把**丢掉，落到下

方斜面，再用右转弯跳跳到尖顶的斜面，然后利用尖顶，跳到上方岩石，爬进矮洞，往里爬到头，**按下开关**，脚下板降下，人也落到下层，一个小房间加上一个小谜题。

先下地洞捡到一个**弹匣**，再爬上来，将石块拉开，到石块原来位置**拉下开关**，升起地洞里的板，再将石块推拉到角上的特殊地板上，边上的门打开，到里面拉下**钢丝开关**，会看到先前有尖刺和火焰的小台上的**钥匙**处，尖刺消失了。接



下来利用斜面，后翻跳抓上方矮洞，爬出洞回到外面，往右从洞边上朝瀑布方向跳到山坡，滑到地面，再利用山坡上两个斜面跳到矮洞口，爬进去另一边下到底下，跳过圆球和栏杆，再小台上拿

到**大门的钥匙**。接下来要做的就是去寺庙大门用钥匙开门了。

山洞中的大庭院

用钥匙开门后，进入大门。场景转换。

往前走，大门打开，面前是一个山洞内的很大的庭院。前方有个大水池，院子里走廊内有五道门，左、右两边各有两道门，正前方的门是最后要进的门。以进院子为准将五道门编



个号，进院左手边门为1号门、前方水池左边为2号门、进院右手边为3号门、前方水池右边为4号门，正前方为5号门。

散弹枪

往前走途中杀死 2 只鸟，到水池往左边走，到走廊角有几个箱子，将角落里的箱子拉出来，到箱子后拿到个**大药包**，再爬上箱子，跳抓到屋顶往左手边荡，荡过红柱子继续往左边荡，荡到第二根红柱子爬上去，往左边经过屋顶上的一些斜面，一直跳到进院子大门的上方房间内。注意进院子大门上方的降下的白格子板。房间里左手边墙有个**开关**，这是个**限时开关**，就是控制刚才看到的白格子板。存个档。

按下开关后，向左空翻跳，再向后小跳一步，跑跳出门洞，落到外面屋顶，滑到屋顶边跳上白格子板，继续跑跳出去抓住对面的屋顶边缘，（**抓住边缘时注意下方柱子上有个开关，可不要漏掉了，后面要来拉这开关。**）爬上后杀死只蝙蝠。

到右手边拿到**照明棒**。接下来有 2 条路选择：一条是从屋顶上的一些斜面跳到目的地，这条有点不太容易跳，不过要是掌握了小步跳，也不算难；还有一条就是简单点的攀住屋檐往左手边



荡，荡过两个屋角，继续往左边荡过两根红柱子，再第二根红柱子左边爬上去。



再用小步跳到屋角上方的斜面，画面变为固定的。再跳到另一个斜面，然后跳到屋顶的岩石上，再跳到岩石上拿到把**散弹枪和弹匣**。屋顶部分全部完成。

直接从屋顶跳到下面水池中，往水池左边的门去（也就是 2 号门，也是刚才走廊拉箱子的边上门）。

二号门

门边**按下开关**，进房子往左边柱子后面**按下开关**，打开边上的门，进房间往右，小台上拿到个**弹匣**，再**边开枪边跳打中大钟**，出房间到进房子的右边，地上多了个平台，跳上平台再爬到上层房间，杀死蝙蝠，打碎地上的笼子拿到个**弹匣**，然后**推地上的开关**。看到这个房子对面的房门打开（也就是4号门打开）。

四号门

回到下层出房子，杀死条蛇，跑到对面进入4号门的房子里。进房子左角有道门关着，进右边房间，到角落**按下开关**，打开房间外面的门，到对面房间，进门右手边有道栅门，里面有**半块黑色太极石**，记住这里。另一角地下还有个**推动开关**，过去**推开关**，会看到有扇门打开（就是1号门打开了，也就是进院子左边的门）。

一号门

出房子杀死一只老虎，到对面走廊往左走来到打开的门前，进入1号门的房中。房子里左、右两边各有一道门，先去右边推开门，往里走到头，左手边**拉下开关**，然后出来，到左边推开门，往里走，通道中有道栅门是刚才打开的，进入房间里，背对钟对面的斜面台，拿出枪，后空翻跳上斜面台，**开枪打响钟**，会看到之前**半块黑色太极石**处的栅门打开。过会再去拿。

出房间右转继续往里走，里面的房间上下有几层走廊，下方是个水池，中间有大平台。这个房间里最关键地方的就是对面走廊，一把来回移动的三层旋转刀机关，因为在机关的左边有个**重要的开关**。

这里有两种玩流程的方法：

第一种是先去按开关，再到水中升起白色高平台；第二种是先跳到下方水中升起白色高平台，再到对面去按开关。我采用第二种方法，因为这样可以省去一些爬梯子、抓吊顶，再又爬梯子的流程。



第一种：从通道下到走廊往右边走，爬上梯子到平台，再跳抓住顶上吊梯，往对面荡到头，落到走廊上，再爬上柱子上的梯子，转过两个柱角，落到斜面往左手荡，荡到有旋转刀机关走廊的栏杆缺口处。

第二种：从通道直接跳下水，再水下找到一道白门拉开白门，进里面**拉下开关**，再游到水池另一边进入打开的门里，到里面**拉下开关**，升起房间中间的一个白色高平台，游出来爬上平台，杀死鸟，将箱子往右推拉到白色高平台下，先跳到边上的回形走廊内找到**2个弹匣**，再回到水中间的平台，爬到最高的平台上。面对有旋转刀机关走廊右边的柱子下的斜面，跑跳到斜面，滑下时抓住边缘，往左手边荡过转角到旋转刀机关走廊的栏杆缺口处。

等旋转刀移到左边去时爬上走廊，走到右边安全地板，捡起**大药包**，看墙上有道裂缝，跳抓住裂缝往左手边荡，荡到旋转刀轨道的第二格中间位置停住，等旋转刀移到人右边时，



落下立即向左接连两个空翻，到了安全地板，在柱子上**按下开关**，使中间的平台上降下条绳索。

接下来跳到柱子边斜面，滑落到下方水中，再爬到中间平台最高处，跳抓住绳索，朝一边有白色大门的走廊，荡到走廊上，开枪打碎左边的笼子，得到把**钥匙**。再走廊上面对房间中间的白色高平台，跑跳过栏杆抓住白色高平台，爬上最高平台，跳抓住绳索，往进来的通道口荡过去。爬上通道，走出房子，跳到院子里，往水池右边的4号门那里去，还记得**半块黑色太极石**，还没有拿吧，进房子到左边房间拿到**半块黑色太极石**。

三号门

出房子，往左走廊里走，到了3号门（也就是进庭院的右边门）。门边用**钥匙**打开门进入，中间是个水池，右边和前面各有一道门，前面门边有个箱子，左边墙下有块特殊地板。



过去将箱子往左拄到头，再将箱子靠墙拉到特殊地板上，右边的门打开了。



的门，下地进房间。里面是个水池房间，水池中有4个喷火台。

从右边第一个开始，跳抓上第一个喷火台，从角上爬上，等火熄灭时跳抓第二个喷火台，从靠墙的角爬

进入右边门中，将挡路的箱子一直往里推，看到里面有两道门，里面的门边有墙上上方有个**开关**，将箱子推拉到**开关**下，上箱子**按下开关**，打开绿斜面边



上，向左等火熄灭时跑跳抓到第三个喷火台，从左边角爬上，向左立定跳抓到第四个喷火台，荡到靠近有栏杆的平台的一个角，爬上再跳到平台上。走到窗口边**拉下开关**，打开了这个房间外的另一扇门。

从平台边落下，出房间进入另一扇蓝斜面边的门，落到下面房间，这个房间里也都是水，水中有些斜面台。先下水到对角拿到**照明棒**，在游到房间右角爬上平台。



跳抓上第一个斜面台爬上滑下时，跳抓住前方第二个斜面台的边，往左移到头，爬上滑下时用左转弯跳向第三个斜面台，滑下时用左转弯跳上第四个斜面台，在跳抓墙上的斜面边，往右荡到头，后空翻跳上大平台，在跑跳到另一边的大平台，**拉下开关**，打开下方的一道栅门，回到下面，进墙洞中拿到**半块白色太极石**，将**黑白两块组合成完整的太极石**。

秘密地点 4

之后出房间，回到外面，在走出房子，转左走到柱子后面。开关前存个档。



拉下开关，向右转身跑，跑进 3 号门的房子，跳到水池右边，在跑跳到对面打开的栅门前，跑进去就是**秘密地点 4**：一个**弹匣**、一个**大药包**和一个**瓷器**。

进门时门已关上，注意进门右边地上的特殊地板，踩上地板后，秘密地点的门打开了，出秘密地点，再走出房子。

接下来就是去 5 号门了。不用说怎么走了吧。。。

寺庙主殿

来到 5 号门前，门边装上**完整太极石**，打开大门。动画简单介绍了一下房内情况，看到有些僧兵，这些僧兵是友好的，不开枪打他们是不会攻击劳拉的。大殿中间还有道大门，门边有四个宝石座，不用说这里的任务就是找到四颗宝石。



第一颗宝石

进入大殿内，先去左边一根柱子后面，**拉下开关**，会看到有个墙洞的栅门打开。然后上楼梯，往左边走，左边走廊快到头处，有一处没有栏杆，可以看到柱子上有个开关，跳过去抓住开关**拉下开关**，人落到下层地面，打开的门就在对面（也就是进大殿的右边），过去进对面房间，踩上中间的特殊矮平台，房间内的另一扇门打开，进入里面房间。



里面是个水房间，水中有五根喷火的柱子，第三根柱子左边墙上有个开关、对面的平台上就有一颗宝石和一个小药包、进门的左边角有块特殊地板、右边墙上有道栅门，在栅门下方矮柱子后面水下还有道栅门。

首先，去拉左边墙上的开关。踩上第一个火台前的地板，所有火熄灭，跑上第一个台子，跳到第二个台子上，用左转弯跑跳到第三个台子上，再向左调整

跑跳出去，抓住墙上的开关，**拉下开关**，落到下面水中，会看到大殿里二层左边的一个房间门打开。游回到进房间一边，爬回到进门处。

接下来去拿宝石。踩上第一个台子前的地板，火全部熄灭，再从第一个台子跑跳到第二个台子上，用左转弯跑跳上第三个台子，在用右转弯跑跳上第四个台子，人向右调整（这里从第三个台子跳到第四个台子时，空中就可以调整人的方向，落到第四个台子，就可以直接左侧翻到第五个台子上），让人的左侧对准第五个台子，向左侧空翻上第五个台子，在向左侧翻到安全的大平台上。拿到**第一个宝石**，还有个**小药包**。

秘密地点 5

接下来再跳入水中，游到对面上岸，爬回到进门处。进门的左边有块特殊地板，跑过去从特殊地板上跑过，直接跳入水中，向房间的对角游过去，在矮柱子后就游进水道中，这就是**秘密地点 5：小药包、弹匣和一个瓷器**。拿到之后从另一边斜坡水道向上游，左转后继续



向上游到出口，爬进通道，在栅门边**拉下开关**，打开栅门，跳到下方水中，游回到进房间那边，爬到上方，些时房门还是关闭的，要怎么出去呢，注意看进



房间门的墙，上方有个洞口，爬上洞口从另一边落到外面房间，走出房间回到大殿。

第一道大门

上楼梯走左边走廊，进入打开的门

中。房间里右边可以看到有两个宝石、对面墙下有个盆、中间有块白格子地板、左边有墙洞，栅门已打开。

爬进墙洞，一直延矮洞爬到另一头，落到下方房间中，往房间另一头走到底，在柱子上有个**开关**，注意往头顶上看，黑漆漆的似乎有个东西。走过去**按下开关**，立即后退，果然上方砸下一个圆球。进入边上打开的门中，里面的水房间。



下水在左右两边的桥下**拉下两个开关**，会升起两个平台，上岸跳上两个平台，分别跳拉下墙上的**两个开关**，又升起一个白色平台，爬上白色平台，跑跳到中间的平台，先往左边柱子后面，跑跳过去拿到个**小药包**，在跳回到中间平台，在跑跳到另一边平台，平台上**推开关**，会看到**第一道大门打开**，这道大门是拿到四个宝石之后，开了大殿的大门进去之后，在到刚才打开的大门。

之后跳下水，上岸走出这个房间，外面大房间走回到墙洞，发现跳抓不上去，太高，看到柱子边有个箱子，将箱子推拉到墙洞下，爬墙洞回到外面房间，记住这里的水盆和地板，后面还要来。

第二个宝石

这里暂时也没事好做，只有出房间回到大殿，往左边走，看到柱子上有个**开关**，上方有吊梯。继续走走廊右转，尽头有个箱子，边上柱子上**还有个开关**，将箱子拉出来，到柱子边，上箱子跳**拉下开关**，落到下层地面，打开的门就在对面（也就是进大殿左边），过去进房间。

房间里进入右边的通道，延通道走到头，里面又是个水房间，房间的上空有不少的平台、梯子等等。动画显示了**第二个宝石**和**一个开关**。

往左走到最高平台，向右跑跳抓爬到墙上长平台，走到墙角面向墙上的横杆，人先向前走到边缘，再后退一小步，

(站在平台的四分之一处的位置)，立定跳抓到横杆，大回环跳出去抓到对面平



台，爬上，到梯子下，跳起来抓上梯子，向上爬上步 (就是脚向上爬一次)，后空翻转身跳抓到身后的平台爬上，在跑跳抓到对面墙上的裂缝，往左手边荡到头，落到平台上，在朝一面带梯子的向台，跑跳过去抓住梯子往上爬到顶，爬上平台后，回身看中间悬空的大平台，有道裂缝，跳抓住裂缝往右手边荡过转角，荡到头是梯子，向下爬点在后空翻到平台上，在跳到边角的平台上，站在边缘跳抓住横杆，大回环跳出去抓住对面角的平台爬上，边上有个斜面台，跳到斜面台时要注意按住动作键，不然会撞到上方平台。

跳上斜面下滑时跳抓到悬空的平台爬上，在跳到斜面上方的平台，会看到木雕另一边有个**小药包**。再跑跳到悬空台左边的平台上，再跳到矮缝前的平台，站在边上跳抓矮缝爬进去，落到另一边的平台上，墙上有梯子。先去拿**小药包**，从有梯子的平台，按住动作键跳到左边的小洞中拿到**小药包**，在跳回来。爬上梯子，到顶层平台，拿到**第二个宝石**，再到边上**按下开关**，会看到大殿二层右边的门打开。

第三个宝石

下梯子到下层平台，看准下方水面，直接落到水里，上岸后走出这个房间。

回到大殿。上楼梯到二层往右边走廊走，将箱子在拉过来点，看上方的吊梯，拉到能在箱子上跳抓到吊梯就行。

上箱子跳抓到吊梯，荡到有开关的柱子，落下抓住开关，**拉下开关**。落地后，进边上的房间，进门后就感觉到地在摇。房间里右边有道门，边上有**开关**，小台上还有个**水袋**，左边的栅门已经打开，里面就是**第三个宝石**，到左边拿到**第三个宝石**。然后到角上



拿到**水袋**，门边墙上**按下开关**，打开边上的门，看到里面滚来滚去的圆球，使地面一震一震的。



第二道大门

进入里面房间，首先往最里面，躲过圆球，到里面右角红柱子后面**按下开关**，升起进房间左边一个平台，到平台，爬上，跳抓爬上走廊，走到

另一头。接下来是两喷火和两横杆，火熄灭时走到边缘，再后退一小步，跳出去抓住横杆，大回环，跳抓上第二根横杆，大回环跳到对面火台后，跑到安全走廊上。往另一边走爬上梯子，爬过左手边的易碎板，向左爬点落到易碎板后，立即左侧翻，到角上的平台。

向另一边，接下来是斜面台、来回滚动的圆球、左右摆动的链刀，横杆。从平台跑跳到斜面台，滑下时跳抓住有滚动球的U形台的边，等球滚到右边时爬上，按住动作键跑跳出去越过摆动的链刀，抓住对面墙上的平台爬上，右转

走到边缘，后退一大步，跑跳出去抓住横杆，大回环跳到对面的走廊，向右走。爬上梯子到顶层小平台，再从小平台跑跳到一排易碎板，向另一边跑跳到对面的走廊上，走到另一头有花盆的边上拿到个弹匣，在回头进房间，进房间一格后不要乱走，后果很严重地。

看到地上有**两个推动开关**，对面高台上有个箱子，高台右边上方有个入口。这里只有三块地板是安全的，两个开关处和门正对面高台下的有图案的地板。先跳到左边**开关处**，**推开关**，然后跑到墙下中间图案地板，在跳到右边**开关处**，**推开关**，墙下中间图案地板升起个平台，跳上平台，爬到上层高台，将左边的箱子推拉到右边，在利用箱子爬到屋顶的洞中，杀死两只蝙蝠，踩碎屋顶的易碎板，落到下面房间。到对面柱子间**按下开关**，看到**第二道大门打开了**。同时这个房间里的白色格子地板降下，下面就是来回滚动的圆球。

接下来是如何回到地面去。这里也许是有BUG，当下方的球滚到对面时跳下去，球滚过来时会把人推到小平台上，竟然没给压死。还有一种下去的方法，就是按住动作键再后退落下，人就到了下方小平台上，（这里出现了一种情况，先按动作键在后退一般应该是抓住边缘，但在这里不抓边缘而是直接落到下层。以前用的后退降落法是，先后退落下，过了边缘在按动作键，人就会落到下层。）我想这里作者设计的正规路线可能是：先后退抓住边缘，等球滚过来，开始往另一边滚时，落下，在前滚翻转身，球朝这边滚时，跳过球，在跑跳到左边角的平台，然后利用两面梯子爬到下一层走廊，在从另一边喷火处落到地面（这种方法我也试了，也能下到地面）。不管怎么下，只要能下去就行。

第四个宝石

回到地面后，走出房间，再回到大殿。现在有了**水袋**，该去找水。走出大

殿，跳入水池，别误会这水池中可不能给水袋装水，爬上岸杀死只老虎，看到庭院中草地上有一个小水坑，在水坑中给**水袋装上水**，再回到大殿，上楼梯到二楼左边的房间里，用**水袋给里面的盆装上水**，打开了右边的栅门，进栅门里拿到**第四个宝石**。这房间里还有块白格子地板，那是后面要用到的。

龙纹五角星

出房间回到大殿一楼两楼梯之间的大门，在两边装上**四个宝石**，打开大门



进入，前面就是之前所打开的两道大门。

进右边房间内拿到**撬棍**，再到左边房间小台上拿到个**弹匣**，然后到左边角**按下开关**，降下房间顶上的白格子地板，注意白格子板下还有个矮洞。

出房间回到大殿上二楼，进左边的房间，倒退抓住地面，落下抓住下方矮洞口，爬进去，落到里面，撬下个带**龙纹的五角星**，再爬出洞，落到下面房间，出房间左转，在墙上使用**五角星**打开大门。

寺庙后院

杀死冲过来的老虎，出门，里面是个小院子，前、左、右都有大门。



秘密地点 6

跳上门口右边的石台，然后跳抓上屋檐，往左边荡到屋檐角，爬上去，再从没栏杆的地方爬到走廊，再跳到边上岩石上，到小阁楼后面拿到个**弹匣**，出



来在跳到阁楼顶上，走到前面，可以看到对面石洞里有东西，跑跳过去就是**秘密地点 6：两个弹匣、小药包和一个瓷器。**

火把

然后一路回到地面，去往院子左边的房间，按下门边**开关**，打开大门进去，左右两个水池，跳到左边水池里，在平台上拿到**火把**，从水里走到对面没有栏杆处，人靠住岸，向上跳就能跳上岸，然后带着**火把**回到前面大殿，在大门边火台上**点着火把**，再回到后院，往右边走在门边点着小火盆，打开大门。丢了火把，进房间右边拿到个**弹匣**，再到小台上拿到把**钥匙**。之后杀死冲进来的两只老虎。走出房间，剩下的一道门也已打开。

最终 BOOS—两条龙

来到大门前，进入房间，大门关上，进门的小水池中拿到个**弹匣**，右边角打碎笼子拿到个**大药包**。往中间走上大平台触发剧情。



前方门前出现两条龙，用散弹枪慢慢虐，边左右跳躲避龙喷来的火球，边



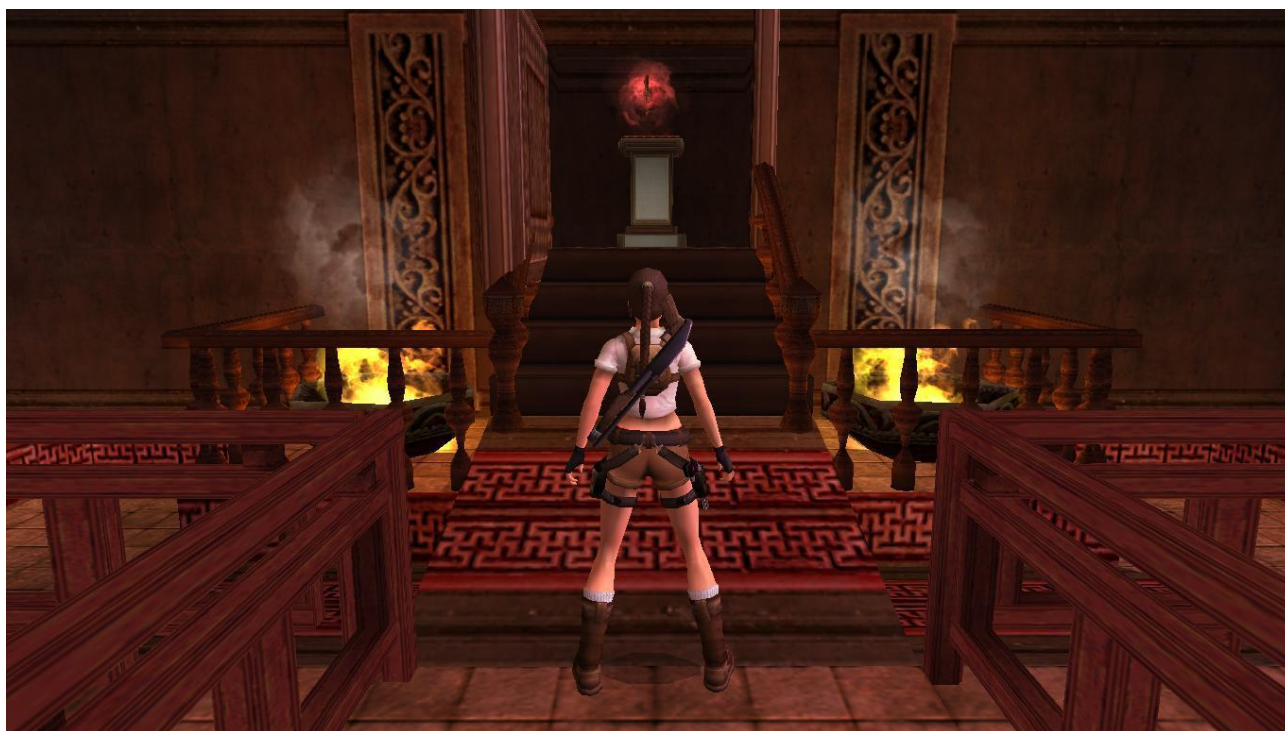
开枪，用不了多久就干掉了两条龙。

之后到门边使用钥匙打开大门。

剧情动画，这里并没有水晶骷髅，但找到了一把**钥匙**，看来冒险还得继续。。。拿到钥匙后，走出房子走向山

顶的小路。。

通关了。。。期待第二部吧。。



2012年1月18日