


## BTB2010-02 The Heart of Venice 威尼斯之心

作者: hswyming

开始在一个过道里 (如右图), 图中前方在个按钮开关, 在身后盆景后面, 还有个拉杆开关。拉下开关后, 提示在水下一个石台降下, 里面有朵**玫瑰花**, 现在不能拿到。

在按下按钮开关, 打开边上的门, 出去外面一个大水池 (如下图)。

先游泳去左边, 从角上一个浅水地方上岸, 然后拉下面前的钢纤开关, 打开边上的门, 进入里面, 杀死两条狗。



接下来, 先到进门右边窗台拿到大**药包**, 在到左边窗台拿到**打火机**, 在跑跳到树边靠墙的高台上, 在跳向红色的雨篷攀住边缘, 往右边荡到头, 爬上木平台拉下开关, 回身看对面门洞上面平台, 有个推动开关, 此时, 尖刺陷阱已经去除。

落到地面, 在到窗台, 在跳到高平台, 然后跑跳到有开关的平台, 推开关, 打开了一扇铁门, 落到地面出门, 去右边打开的铁门就在铁栏杆边上。

进去在房子的一个角落有道梯子, 爬上去, 在后空翻到红色雨篷上, 滑下时用右转弯跳到阳台上, 捡起**小药包**, 转身朝雨篷的另一边阳台看, 有个东西, 直接跑跳过雨篷抓住对面阳台边缘, 爬上去拿到一把**钥匙**, 在落回到地面。

出去, 下水游到开始房子的右边, 同样的方式上岸后, 左手边墙上有道梯子, 但是, 有一把**铡刀**挡路, 右手边使用**钥匙**, 打开铁栅门进入, 先爬上右边高台拿到大**药包**, 回地面后去前面门边平台上拉下开关, 使**铡刀**停止了。出去后爬上梯子到第二层平台, 在爬上另一道梯子到第三层平台, 站在离边缘一格的地方, 跳进墙上比平台低一点的墙洞中, 打碎玻璃进入。

上坡顶在从另一边后退式滑下, 抓住边缘, 对准下面的开关落下, 并拉下开关, 就打开了水下的一道门, 游过去进入门里面, 往前游来到十字路口, 在水中高台的右边, 先搬下个开关, 升起个平台, 在往右边游, 在一道门前上岸, 在跑跳到门左边的窗户里, 打碎玻璃进入里面, 先到大门右边窗户那里去, 杀死一个白衣杀手, 捡起他掉落的**钥匙**, 按下墙上的开关打开二层的一道去阳台的门, 在到窗口捡起**大药包**。在到房内大门边





按下开关，打开了大门。先不出门，从楼梯上去，楼梯转弯处按下开关，打开边上的门，在里面捡到一个水袋。

继续上楼出去到阳台，现在可能看到刚才在水下搬下开关升起的平台就在阳台左边的柱子上，先跳阳台左边的雨篷滑下时要抓住边缘，荡到另一边，爬上后立即后空翻转身跳抓住平台，爬上平台，在跑跳到对面雨篷可以站的地方，爬上墙洞进入通道内，杀死一个黑衣杀手，在通道尽头拉下开关，升起水另一个平台，这个平台在十字路的左边。



跳入水中先找个地方将水袋加水(如上图位置)。这里给水袋加水还有个地方，就在这个白盆院子外面的桥底下，站在院门口的平台上，可以看到桥下的木门关着，但是，木门上面是空的，可以跑跳过去，面前水下就有个拉杆开关，拉下开关可以升起桥下木门，打通了两个水区域。在拉杆开关的这个平台上就可以给水袋加水。(如左图)



在游到平台进入铁栅栏内，在白色盆里倒上水(盆座上有波浪标志，代表水)，就会升起两个平台，这两个平台在进来的河道右边(就是在右图人的背后)。

下水游过去，爬上平台，在跳抓到上一层平台，用钥匙打开阳台上的红色幕布，进入在墙上按下开关，使右边的大门打开，进入大门，将房间里右边的竖琴拉到左边相同的地板上，就会升起左边靠墙的一个平台，爬上平台，跳抓上吊顶灯，在跳到另一盏灯上，就可以看到大门上方的跳拉闸开关了，跳过去拉下开关，对面的大门打开了。



进入对面大门，这是一个镜子房间，向右走近镜子，就能看到柱子边的撬棍了。(如左图)捡起撬棍，提示接下来要撬的门。这个门就在这房子的河对面。

出门后从阳台跳入水中(注意阳台的左边，有个地方有朵玫瑰)，爬上对面平台，撬开门进入。到门里斜坡顶跳起拉下地板门，爬到上面一层，面前墙上有个钥匙孔，钥匙就在边上的吊顶灯上，跳上黄色小桌子，跳爬上吊


顶灯取得钥匙，用钥匙打开左边的大门进入里面书房，往右看到书架上方的个跳拉闸开关，在地上跳起是拉不到的，往右走到头，利用墙里的斜面跳抓住天花板上的吊梯，荡到开关上方松手拉下开关，打开了一扇门。

出书房，往对面的红色窗帘布走去，进入了窗帘布的后面，上台阶到顶就是刚才打开的





门，出去到屋顶，前方石台边有个拉杆开关，石台上有个滑索，不急着滑下去，先去取秘密地点（如右图）。



火把，回到阳台进门，点燃火把在跳回到桥上。

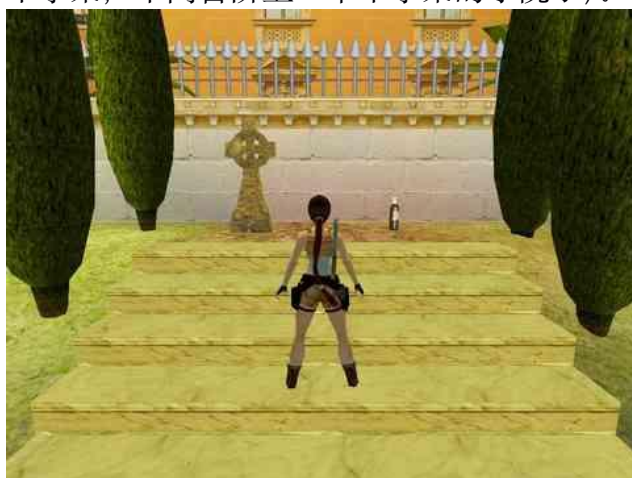
这次去桥的右边，在墙边有个下水道井盖，墙上有两扇玻璃窗。先把火把放到前方的一个白盆前（盆座上有火的标志，代表火），但是现在从边上是不能点着的，有一面被铁网门挡着。在到右边捡到一个小药包。

在回头拉起井盖，下去转动下面的阀门，可以听到开门声。爬出来后，用枪打碎窗户玻璃，左边窗进不去，进入右边窗户，穿过红窗帘，里面就是刚才打开的门，出去到阳台上，在跳到另一个小阳台，利用左转弯跳在跳到前面墙内的阳台上，在直接跑跳到另一边一个有盆景的阳台上，拉下开关后，十字水道中间的大台子上降下小石台，露出一个白盆（盆座上有三角形标志，代表土）。

跳入水中，经过桥下到另一片水域，也是个十字水路。

先到十字水路中间的建筑的后面拿取**秘密地点 2: 玫瑰花**（如右图），这个秘密地点就是关卡开始时在盆景后面拉开关打开的。

拿了秘密地点后，先到右图中人背后的铁栏杆院子里（就是两边各有一个垃圾桶和十字架，中间台阶上一个十字架的小院子）。



柱子的左面跳起拉下开关，房间里的火堆熄灭了，过去拿到面具，在到右边木箱堆的后面角落拿到一个大药包，出这个房间。往正前方一直游，经过十字路继续往前游（就是从桥进来

爬上石台，朝右边两根柱子中间的屋檐跑跳抓住屋檐，爬上去，在向右边跳到第三个可以站的屋檐，在跳到边上大的屋顶，后退滑下抓住边缘落到下面阳台上，在从中间的盆景后面跳到对面的有柱子的平台上，就是**秘密地点 1: 玫瑰花**。（如左图）

跳入水中，在次进入刚才撬开的门中，上斜坡在爬到二层进入红窗帘，上楼梯到屋顶，先拉下开关，会看到火把所在。

利用滑索滑行到对面阳台，先推开右手边的门，可以看到墙上着火的火把。在跳到左边的桥上，去桥的左边，可以拿到一个大药包和



将台阶上的十字架推到左边，就可以拿到一瓶酒（如左图）。

（从桥下进来为准分左方、右方、前方）

出去下水游往左边（就是从桥进来的右边），在水路的中间房子，平台水下搬下开关，升起房子右边的一块板变成平台，往右游进巷子，爬上平台，跳到右边房子墙内阳台上，可以拿到一把**钥匙**，在下水继续往里游来到一房子前出水，用钥匙打开门，进入门时小心两边对撞的箱子。房间里中间地板上火堆中一个**面具**，先到左边窗户拿到**打火机**，在到左边木箱



的左边), 到头, 在左边房子角, 有根铁链和一个小圆柱, 在小圆柱上放上面具, 边上挡住铁链的木板落下, 爬上铁链往上爬, 到上一层后空翻落在阳台上。

先不要从没栏杆的地方跳到对面。

首先要从边上有盆景的栏杆, 跑跳过去抓住这面墙上的另一个阳台, 在推开边上的门进入, 捡起地上的打火机, 在推开前面的门, 爬上梯子到上面一层, 往里走来到玻璃桥内, 桥的另一头就是**秘密地点 3: 玫瑰花**。(如右图)

在往回走, 下梯子出门跳回到第一个阳台上, 在从没栏杆的地方跑跳到对面土色房子的阳台, 往右在跳到另一个阳台, 走到头, 先用枪打掉十字水路中间房子的窗户玻璃, 从没栏杆的地方用左转弯跳抓到房子的最近的窗户(如下图), 在爬行到背后, 有个坑, 坑内有个拉杆开关, 下去拉下开关, 可以看到升起一个高台, 这个高台在那呢? 很简单爬出这个坑, 就能看到对面水中房子前平台上升起的高台。跳入水中往前游到高台处上岸, 爬上高台(高台架子的可以爬上去的), 跳到一边的阳台上进入墙内通道, 在里面拉下开关, 就打开了另一边的门, 同时也打开了门口白盆前的铁网门。



去走廊的尽头, 柱子边拉下开关, 在回来这里多了个石台, 跳上石台, 看到柱子上的钟了吗? 用枪边跳边射击, 打响钟一次, 在回到一层地面, 到台上的十字架上, 能拿到一袋沙子, 同时出去的路也打开了。

出教堂, 来到桥上跳入水中, 游到第一个十字水路中间的高台上, 在白盆里倒入沙子, 打开了这高台下的一个水下通道, 下水游入水道中, 进入一个有许多柱子的水室, 注意了有个水妖会一直在攻击(如右图对面是进来的通道), 先往右到角落捡到**散弹枪**, 延右墙游第二根柱子上有个开关, 搬下后升起块木板变成平台, 继续延右墙游, 爬上平台, 开始射杀水妖, 杀死水妖后下水捡起他掉落的**钥匙**, 并在水下找到一个**大药包**和一个**弹匣**。



既然有钥匙, 就要去找钥匙孔开门。其实钥匙孔就在刚才的平台柱子上, 只是光线有点暗, 不仔细可能容易错过。

用钥匙打开门, 进入门中, 门关上了。面前地上一个黑黑的东西, 点上打火机照一下,

我地妈妈呀... 以为什么宝贝呢? 原来是一颗通红的心脏。  
捡起心脏, 面前的铁门也打开了, 跑进长长的通道...  
通关了.....  
秘密地点 3 个。



2011年3月17日